

Породы рыб, ловля которых категорически запрещена



Жерех



Горчак



Морская Атлантическая



форель сёмга

А также: осётр, камбала, пресноводная и морская минога, речной выюн, прудовой выюн и речной налим.

Обязательно отпустите при поимке




угря

Пойманного угря следует немедленно вернуть в воду.

Разрешённый для ловли размер рыбы

Длина рыбы измеряется ото рта до кончика хвостового плавника.



Выловленную рыбу, размер которой отличается от разрешённого, необходимо немедленно выпустить в воду.

Породы рыб, ловля которых разрешена



Краснопёрка



Окунь (1)



Пресноводный Лосось и сиг



Речная форель (2)



Радужная форель



Голавль



Карп



Линь



Подуст



Язь



Умбра



Усач



Судак



Щука



Сом



Пескарь



Гольян обыкновенный

Пойманную живую рыбу разрешается перевозить только в одной ёмкости вместимостью 12 литров.

(1) Окунь: Вылов окуня в озере Нисрамон, а также в каналах провинций Брабант и Эно осуществляется без учёта длины рыбы.

(2) Речная форель: Минимальный размер: 24 см для ловли в судоходных реках и каналах, включая реку Урт ниже моста у озера Нисрамона.

Осторожно обращайтесь с пойманной рыбой. Следите за тем, чтобы руки были всегда влажными. Если рыба слишком глубоко проглотила наживку, срежьте её с лески.

x

Минимальный размер

x

Максимальное количество ежедневного улова

Какой инвентарь следует использовать?

Разрешённый инвентарь

- удочка, из расчёта не более двух удочек с тремя крючками (простыми или сложными) на каждого рыбака, включая удочку для ночной рыбалки на карпа.
- сачок (только для извлечения рыбы, пойманной на удочку).
- сачок для ловли раков (максимум 5 сачков на каждого рыбака)

Предпочтительно использовать глубокую корзину из мягких прутьев. Не забудьте забрать с собой лишнюю наживку и инвентарь (особенно из нейлона и свинца).

Запрещено

- Заниматься подлёдной рыбалкой.
- Использовать наживку из крови и костного мозга.
- Ловить на оловянную или свинцовую приманку.

Заниматься рыбной ловлей с 1-го января по третью пятницу марта включительно.

- Ловить на живца или мёртвую рыбу.
- Ловить на блесну или искусственную приманку, пригодную для ловли щуки, окуня, судака и форелеокуня.

Некоторые условия ловли на мушку

Ловля на мушку должна проходить только в тех местах, где она разрешена после завершения сезона рыбалки. Во время ловли необходимо использовать удилице с катушкой или специальную удочку для подобного типа рыбалки с хорошо закреплённой искусственной наживкой, не допускающей её вращения или вибрации. Мушка должна быть оснащена одним двухсантиметровым крючком.

Рыбная ловля с лодки

Рыболовная лодка обязательно должна иметь хорошо видимый номерной знак. Знак можно получить, заполнив бланк на сайте Федеральной транспортной службы: www.mobilit.fgov.be

Лодки могут останавливаться на воде только в местах, обозначенных соответствующим бакеном. Рыбалка «на ходу» с моторной лодки запрещена.

Ловля с помоста

Для размещения у водоёма помоста для ловли рыбы необходимо разрешение. Для установки помоста вдоль судоходных путей следует получить разрешение в Генеральном департаменте водных путей. Тел. +32 (0)4/231.65.00

Рыбалка — это просто!



Сведения, содержащиеся в данной брошюре, относятся к общим региональным постановлениям. Они могут быть дополнены частными или временными предписаниями! Информацию смотрите на сайте: <http://wallex.wallonie.be>

Правила хорошей рыбалки

Брошюра содержит несколько ценных советов, как во время рыбалки максимально сохранить ихтиофауну и окружающую среду в целом.



Поддержанный:






Где в Валлонии можно заниматься рыбной ловлей?

Запрещённые места

- Шлюзы.
- Мосты судоходных каналов и сплавных водных путей.
- Берега лесных водоёмов, находящихся в ведомости лесного хозяйства.
- Зоны, отмеченные специальными знаками



Правила рыбной ловли на несудоходных реках

Для рыбалки на несудоходных реках рыбак должен иметь:

- Региональное разрешение на рыбную ловлю
- Членское удостоверение местного общества, если оно обладает правом рыбной ловли.
- При отсутствии общества, разрешение землевладельца.

Рыбная ловля при наличии регионального разрешения

Для рыбной ловли на приведённых ниже судоходных и сплавных водоёмах достаточно наличия регионального разрешения:

р. Лис, все каналы : Эспьер, Ат-Блатон, Ними-Блатон, Антуэн-Блатон, Шарлеруа-Брюссель, центральный канал, Альберт-канал, р. Эско (без притоков), р. Дандр, каналы на Эне, р. Самбра, озёра Одёра, р. Маас, приток Мааса, от Льежа до моста Коромнёза, р. Семуа ниже мельницы Дело (или Навэс) до Эрбемона, р. Урт ниже плотины Нисрамона, р. Амблев ниже моста Ремушамп, р. Лес ниже первой стационарной плотины.

Дополнительные места для рыбной ловли

- смотрите сайты <http://peche.tourisme.wallonie.be>
- или www.maisondelapeche.be



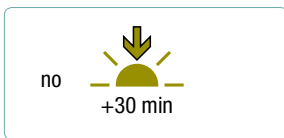
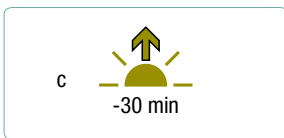
Будьте аккуратны на берегах рек, берегите посевы, флору и фауну. Будьте внимательны к частной собственности. Чтобы не загрязнять окружающую среду, убирайте за собой и другими мусор в месте рыбалки.



Когда разрешено ловить?

Официальное время рыбалки

Время рыбной ловли начинается за полчаса до восхода солнца и заканчивается через полчаса после заката. Информация на сайте: www.meteo.be



Ночная рыбалка

Ночная ловля карпа с берега начинается через полчаса после заката и заканчивается за полчаса до восхода солнца. Для такой рыбалки используется закидная удочка с растительной или мучной приманкой. Рыбу следует немедленно и осторожно отпустить в воду.

Периоды рыбной ловли (см. таблицу):

- Период 1:** с 01/01 по 28-29/02
- Период 2:** с 01/03 по 3-ю пятницу марта
- Период 3:** с 3-й субботы марта по 1-ю пятницу июня
- Период 4:** с 1-й субботы июня по 30/09
- Период 5:** с 01/10 по 31/12



Периоды рыбной ловли

Водоём	Период 1	Период 2	Период 3	Период 4	Период 5
Каналы	●●●●	●●●●	(a) ●●●	●●●●●●	●●●●●
р. Эско	●●●●	●●●●	(a) ●●●	●●●●●●	●●●●●
Судоходный Дандр	●●●●	●●●●	(a) ●●●	●●●●●●	●●●●●
Несудоходный Дандр	●●●●	●●●●		●●●●●●	●●●●●
Диль	●●●●	●●●●		●●●●●●	●●●●●
енна	●●●●			●●●●●●	●●●●●
Меэнь (выше мельницы Осдента до Латины) (b)	●●●●		● (удочка с берега)	●●●●●●	●●●●●
Меэнь (ниже мельницы Осдента до Латины)	●●●●		● (мушка с берега)	●●●●●●	●●●●●
Меэнь (ниже ж/д моста Намюр-Льеж)				●●●●●●	
ругие несудоходные водоёмы			●●	●●●●●●	

Водоём / Озера	Период 1	Период 2	Период 3	Период 4	Период 5
Маас	●●●●	●●●●	●●●	●●●●●●	●●●●●
Самбра (+ русла)	●●●●	●●●●	●●●	●●●●●●	●●●●●
Верховье Урта до озера Нисрамона			●●●	●●●●●●	●●●●●
Урт Нисрамона до моста Жюпий (Одистер)			●●	●●●●●● (e)	
Урт от моста Жюпий (Одистер) до слияния с Маасом (с)	●●●●		● (мушка с берега)	●●●●●●	●●●●●
Канал Урт (с)	●●●●		● (мушка с берега)	●●●●●●	●●●●●
Амблев выше моста Ремушамп			●●●	●●●●●●	
Амблев ниже моста Ремушамп	●●●●		● (мушка с берега)	●●●●●●	●●●●●
Лес выше места впадения в Лом			●●●	●●●●●●	
Лес ниже места впадения	●●●●		● (мушка)	●●●●●●	●●●●●
Семуа выше водосброса станции Шини	●●●●	●●●●		●●●●●●	●●●●●
Семуа ниже водосброса станции Шини	●●●●		● (мушка с берега)	●●●●●●	●●●●●
Семуа, разрешённая зона между Шини и Эрбемонтом (d)	●●●●		● (мушка с берега)	●●●●●●	●●●●●
Виуран	●●●●		● (мушка с берега)	●●●●●●	●●●●●
Вездр (ниже моста Эпарнь до Вервье)	●●●●	●●●●	● (мушка с берега)	●●●●●●	●●●●●
Шьер	●●●●	●●●●		●●●●●●	●●●●●
Одёр (ниже границы верховья Кур-сюр-Ер до ж/д моста в Маршьене)	●●●●	●●●●	●●● (любая наживка)	●●●●●●	●●●●●
Нант (от моста Брюнебарб в Нант-Вьери и Моста Маддам в Ля Бюисьер)				●●●●●●	●●●●●
Нант ниже моста Маддам в Ля Бюисьер				●●●●●●	
Бюрно, Бок, Бьесм, Бьесмель, Одёр, Рюисо де Фос, Херметон, Молине, Самсон, Тюр вниз по течению в месте впадения в Самбру или Маас.				●●●●●●	
Другие водоёмы	●●●●	●●●●	●●●	●●●●●●	●●●●●
Озера Одёра	●●●●	●●●●	● (a) ●●●	●●●●●●	●●●●●
Озеро Нисрамона, (Бютгенбах, Нёшато, Робертвиль, Сюкси)	●●●● (+умбра)	●●●● (+умбра)	● (a) ●●●	●●●●●●	●●●●●

- = Пресноводный лосось, голец ● = Гольян ● = Пескарь ● = Форель, радужная форель, сиг
- = Щука, окунь, судак, форелеокунь, умбра ● = Плотва, красноперка, лещ, карп, карась, язь, уклейка, линь ● = Все другие породы рыб, ловля которых не запрещена законом.

(a) Одна или две удочки с простым крючком. В качестве приманки запрещено использовать живую или мертвую рыбу, блесны или искусственные наживки, мушки. (b) Отступление возможно до конца 2011. (c) Рыбная ловля с лодки разрешена с 06/06/2009 по 28/02/2010. (d) Разрешена одна удочка. (e) Разрешена рыбалка на мушку в русле реки.



Для занятия рыбной ловлей необходимо иметь разрешение, действующее в течение года.

Существует два типа разрешения

- **Разрешение А**, 12,39€ + 1,75€: рыбная ловля с берега одной или двумя удочками.
- **Разрешение В**, 37,18€ + 1,75€: права разрешения А + любой вид рыбной ловли с применением одной или двух удочек вне берега (с лодки, причала или любого частного приспособления для рыбалки).

Для ночной ловли карпа необходимо иметь **разрешение В**.

Разрешение является индивидуальным и действительно в течение года. В случае утери **дубликат** разрешения (3€) можно получить в почтовом отделении Валлонского региона.

Дети **до 14 лет**, участвующие в рыбной ловле могут пользоваться только одной удочкой с простым крючком. Они имеют право заниматься рыбалкой без разрешения по субботам, воскресеньям, в дни государственных праздников и во время школьных каникул при условии присмотра со стороны родителя, опекуна или другого взрослого человека. Для сопровождающего наличие разрешения обязательно. Один взрослый может сопровождать не более 4 детей.

Разрешение можно получить

- заказав по Интернету: <http://permis.maisondelapeche.be>
- в почтовых отделениях Валлонии: www.post.be



Контактная информация

Валлонский клуб рыбной ловли

Rue Lucien Namèche 10
5000 NAMUR
Tél. +32 (0)81 41 15 70
info@maisondelapeche.be
www.maisondelapeche.be

Общество рыбаков и охотников

Avenue Prince de Liège 15
5100 JAMBES
Tél. +32 (0)81 33 58 50
<http://environnement.wallonie.be>
DGARNE 0800/1 1901

Департамент рыбной ловли.

Avenue Prince de Liège 15
5100 JAMBES
Tél. +32 (0)81 33 59 00
+32 (0)81 33 59 04

Общество борьбы с браконьерством

0800/12 322

S.O.S. Загрязнение

070/23 30 01